tarjimly.org | gratuit

Trouvez un traducteur sans ralentir

Obtenez la traduction et l'interprétation dont vous avez besoin, quand vous en avez besoin, gratuitement, avec un accès au plus grand groupe de traducteurs et interpréteurs à distance au monde juste de votre téléphone.

Commencez gratuitement

1 Téléchargez l'application “Tarjimly”

Download on the App Store

GET IT ON Google Play

2 Créez votre compte

Sélectionnez “I need a translator”

Vérifiez votre Email

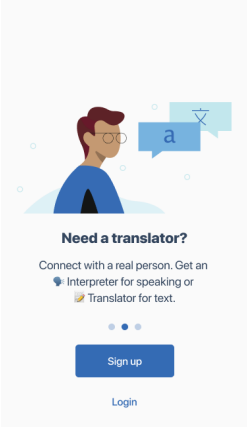

3 Mettez à jour votre profil pour nous aider à vous connecter avec le meilleur traducteur disponible

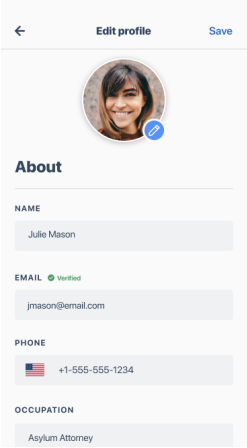

4 Choisissez la langue à traduire et ajoutez les filtres à votre demande.

Cliquez sur “Start Request”

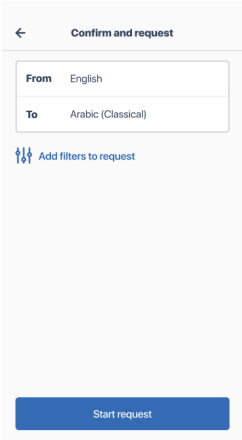

5 Connectez-vous à un traducteur dans une session de chat direct

Envoyez des textes, des notes vocales ou même lancer un appel téléphonique à 3 voies

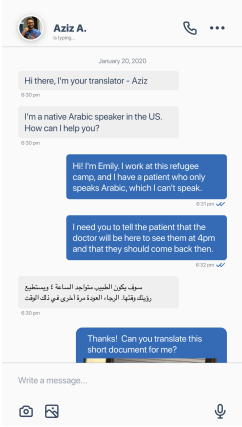

6 Une fois terminé, terminez et évaluez votre session

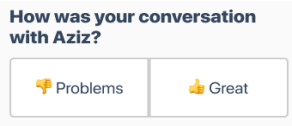

Information Importante Avant d'Utiliser Tarjimly

Pour avoir la meilleure expérience possible en utilisant Tarjimly et pour garder vos informations sécurisées, prière de lire ce qui suit.

Gardez Votre Personne et Vos Informations Sécurisées

1. **Ne Prenez Aucune Traduction En Dehors De l'Application**
   Recevoir des services de traduction des Traducteurs de Tarjimly en dehors de l'application de Tarjimly peut vous mettre ainsi que le traducteur à risque.

2. **Ne Sollicitez Ni n'Acceptez Aucun Autre Service, Même Si On Vous En Fait L'Offre**
   N'acceptez aucun autre service offert par des traducteurs, même si vous pensez qu'ils pourraient être utiles.

3. **Ne Demandez Pas L'opinion Ou Des Conseils À L'interprète**
   Les interprètes doivent rester neutres et ne devraient pas partager leurs convictions politiques, religieuses, et morales. Éviter de leur demander des conseils ou des opinions personnelles. L'interprète est là uniquement pour traduire.

4. **Gardez Confidentiel Toute Information Personnelle**
   C'est toute information qui pourrait être utilisée pour identifier une personne directement ou indirectement. Quelques exemples de telles informations sont :
   a. Nom complet
   b. Numéro de Sécurité Social (SSN)
   c. Adresse Postale
   d. Numéro d'Identification
   e. Numéro de téléphone

Assurez Vous D'être Prêt

Avant de demander un traducteur ou un interprète, trouvez un espace silencieux, assurez-vous d'être disponible, d'avoir une connexion sécurisée et forte, et que votre batterie est rechargée.

Si Vous Contactez Un Interprète Par Un Appel Via Internet

1. Présentez-vous :
   Ex : « Bonjour. Mon nom est (Prénom) de (Pays). J'essaie de (Expliquez Ce Pour Quoi Vous Avez Besoin L'interprétation). J'estime que cela peut prendre (Insérer La Durée Du Temps Requis). Pouvez-vous m'aider comme interprète ? Je vais parler directement à (Prénom du Client), et je vais parler à la première personne. »

2. Parlez lentement et clairement, prenez des pauses entre les phrases pour permettre à l'interprète de traduire avec exactitude.

3. Si vous essayez de communiquer avec quelqu'un d'autre en utilisant l'interprète, parlez directement à l'autre personne.

   Ex : Dites « Rencontrez moi à l'hôpital à pm ce Dimanche. » ✅
   Au lieu de
   « Dites-lui de me rencontrer à l'hôpital à pm ce Dimanche » ❌

Si vous avez des questions, envoyez-nous un email à team@tarjim.ly